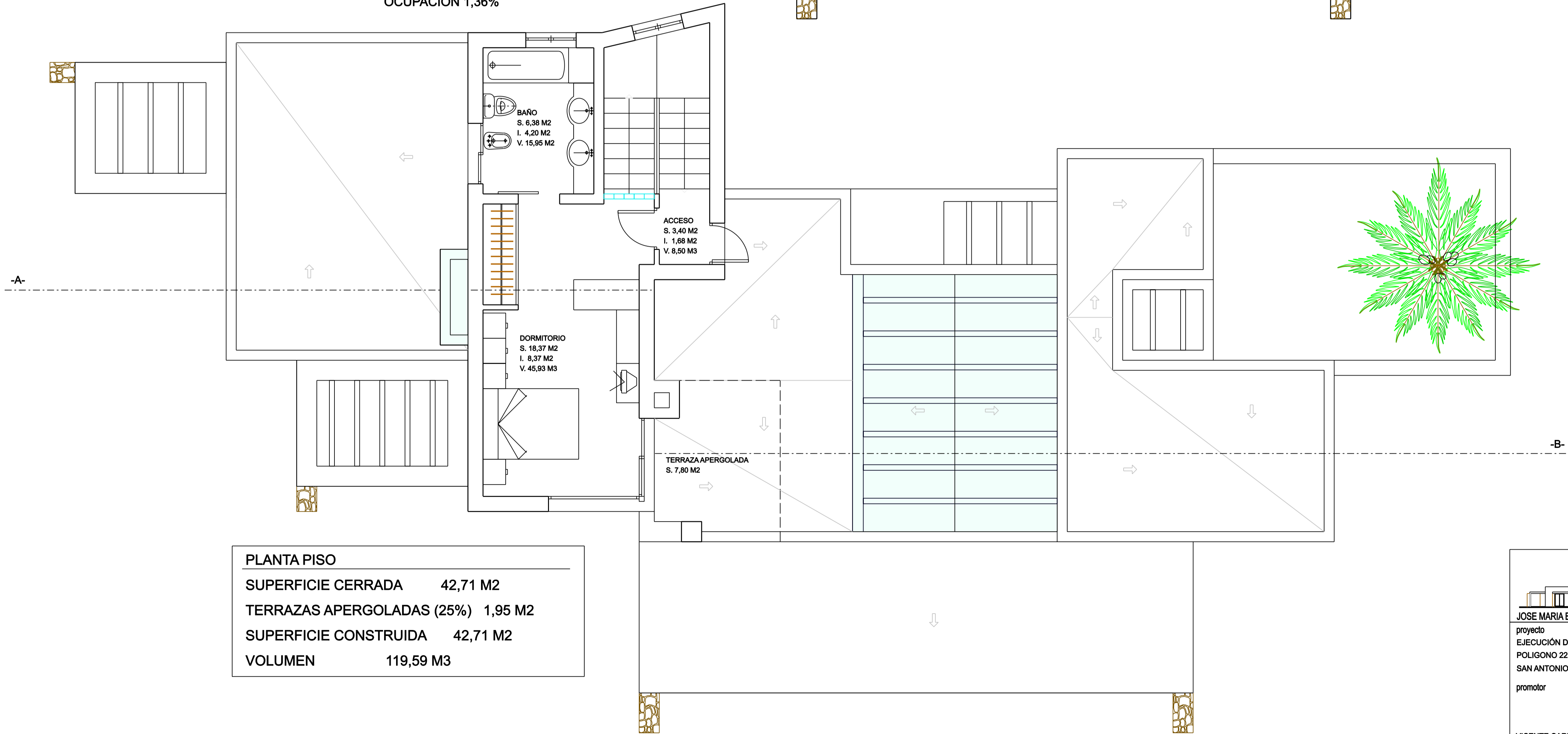
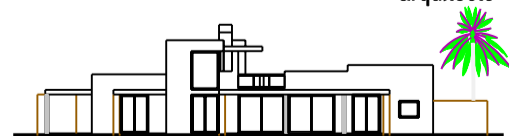


PLANTA BAJA	
SUPERFICIE CERRADA	151,36 M2
PORCHES (50%)	17,89 M2
TERRAZAS APERGOLADAS (25%)	5,64 M2
SUPERFICIE CONSTRUIDA	169,25 M2
VOLUMEN	423,81 M3
OCUPACION 1,36%	

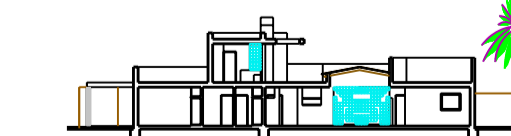


PLANTA PISO	
SUPERFICIE CERRADA	42,71 M2
TERRAZAS APERGOLADAS (25%)	1,95 M2
SUPERFICIE CONSTRUIDA	42,71 M2
VOLUMEN	119,59 M3



arquitecto

JOSE MARIA BELDA REVERT. tel 962385061 fax 962912050 01403@CTAV.ES



proyecto  
EJECUCIÓN DE VIVIENDA UNIFAMILIAR AISLADA  
POLIGONO 22 PARCELA 211  
SAN ANTONIO DE PORTMANY

promotor  
VICENTE CARDONA RAMON  
JOSEFA PALERM ESCANDELL

ENERO 2012 - ESCALA 1/50  
plano PLANTAS BAJA Y PISO  
DISTRIBUCIÓN

003